


MANUTENÇÃO E DESENVOLVIMENTO DO ENSINO - DESPESAS CUSTEADAS COM A RECEITA RESULTANTE DE IMPOSTOS E RECURSOS DO FUNDES						
DESPESAS COM AÇÕES TÍPICAS DE MDE	DOTAÇÃO INICIAL	DOTAÇÃO ATUALIZADA (a)	DESPESAS EMPENHADAS		DESPESAS LIQUIDADAS	
			Até bimestre (b)	%(b) = (a)/(x100)	Até bimestre (c)	%(c) = (c)/(x100)
02 - EDUCAÇÃO INFANTIL	2.361.850,00	2.371.850,00	1.877.166,44	79,14	1.843.969,96	77,74
22.1 - Despesas custeadas com recursos do FUNDES	2.028.000,00	2.036.000,00	1.710.695,28	81,54	1.679.229,96	80,04
22.2 - Despesas custeadas com outros recursos de impostos	333.850,00	273.850,00	166.471,16	60,79	164.740,10	60,16
23 - ENSINO FUNDAMENTAL	14.087.482,88	14.166.132,88	10.121.884,11	66,49	9.901.678,05	67,19
23.1 - Despesas custeadas com recursos do FUNDES	8.972.000,00	8.838.950,00	6.826.847,93	74,97	6.495.421,47	72,49
23.2 - Despesas custeadas com outros recursos de impostos	5.115.482,88	5.327.182,88	4.021.136,03	70,21	3.859.093,05	67,39
23.9 - Dedução de Despesas Indevidamente contabilizadas	0,00	0,00	(526.121,85)	0,00	(452.835,97)	0,00
24 - ENSINO MÉDIO	0,00	0,00	0,00	0,00	0,00	0,00
25 - ENSINO SUPERIOR	0,00	0,00	0,00	0,00	0,00	0,00
26 - ENSINO PROFISSIONAL NÃO INTEGRADO AO ENSINO REGULAR	0,00	0,00	0,00	0,00	0,00	0,00
27 - OUTRAS	0,00	0,00	0,00	0,00	0,00	0,00
28 - TOTAL DAS DESPESAS COM AÇÕES TÍPICAS DE MDE (22+23+24+25+26+27)	16.445.342,88	16.538.182,88	11.998.830,53	70,84	11.743.648,01	69,34

DEDUÇÕES/ADIÇÕES CONSIDERADAS PARA FINS DE LIMITE CONSTITUCIONAL		Valor
29 - RESULTADO LÍQUIDO DAS TRANSFERÊNCIAS DO FUNDES + (12)		2.864.927,68
30 - DESPESAS CUSTEADAS COM A COMPLEMENTAÇÃO DO FUNDES NO EXERCÍCIO		0,00
31 - RECEITA DE APLICAÇÃO FINANCEIRA DOS RECURSOS DO FUNDES ATÉ O BIMESTRE + (09)		67.263,59
32 - DESPESAS VINCULADAS AO SUPERÁVIT FINANCEIRO DO EXERCÍCIO ANTERIOR DE COMPLEMENTAÇÃO DO FUNDES DO EXERCÍCIO ANTERIOR		121.241,46
33 - DESPESAS VINCULADAS AO SUPERÁVIT FINANCEIRO DO EXERCÍCIO ANTERIOR DE OUTROS RECURSOS DE IMPOSTOS		391.657,55
34 - RESTOS A PAGAR INSCRITOS NO EXERCÍCIO SEM DISPONIBILIDADE FINANCEIRA DE RECURSOS DE IMPOSTOS VINCULADOS AO ENSINO		81.752,73
35 - CANCELAMENTO, NO EXERCÍCIO, DE RAP INSCRITOS COM DISP. FINANCEIRA DE RECURSOS DE IMPOSTOS VINCULADOS AO ENSINO		0,00
36 - TOTAL DAS DEDUÇÕES/ADIÇÕES CONSIDERADAS PARA FINS DE LIMITE CONSTITUCIONAL (29+30+31+32+33+34+35)		3.526.833,01
37 - TOTAL DAS DESPESAS PARA FINS DE LIMITE (22+23-36)		8.218.815,60
38 - PORCENTUAL DE APLICAÇÃO EM MOI SOBRE A RECEITA LÍQUIDA DE IMPOSTOS		26,37


OUTRAS INFORMAÇÕES PARA CONTROLE						
OUTRAS DESPESAS CUSTEADAS COM RECEITAS ADICIONAIS PARA FINANCIAMENTO DO ENSINO	DOTAÇÃO INICIAL	DOTAÇÃO ATUALIZADA (a)	DESPESAS EMPENHADAS		DESPESAS LIQUIDADAS	
			Até bimestre (b)	%(b) = (a)/(x100)	Até bimestre (c)	%(c) = (c)/(x100)
39 - DESPESAS CUSTEADAS COM APL. FINANC. DE OUTROS RECURSOS DE IMP VINC AO ENSINO	0,00	0,00	0,00	0,00	0,00	0,00
40 - DESPESAS CUSTEADAS COM A CONTRIBUIÇÃO SOCIAL DO SALÁRIO-EDUCAÇÃO	507.000,00	347.000,00	68.457,43	13,48	68.457,50	13,16
41 - DESPESAS CUSTEADAS COM OPERAÇÕES DE CRÉDITO	0,00	0,00	0,00	0,00	0,00	0,00



MUNICÍPIO DE BADEIRANTES
RELATÓRIO RESUMIDO DA EXECUÇÃO ORÇAMENTÁRIA
DEMONSTRATIVO DAS RECEITAS E DESPESAS COM MANUTENÇÃO E DESENVOLVIMENTO DO ENSINO - MDE
ORÇAMENTO FISCAL E DA SEGURIDADE SOCIAL
JULHO A AGOSTO DE 2017


RREO - ANEXO 8 (LDB, art.72)						Página: 3 / 3
OUTRAS DESPESAS CUSTEADAS COM RECEITAS ADICIONAIS PARA FINANCIAMENTO DO ENSINO	DOTAÇÃO INICIAL	DOTAÇÃO ATUALIZADA (a)	DESPESAS EMPENHADAS		DESPESAS LIQUIDADAS	
			Até bimestre (b)	%(b) = (a)/(x100)	Até bimestre (c)	%(c) = (c)/(x100)
42 - DESPESAS CUSTEADAS COM OUTRAS RECEITAS PARA FINANCIAMENTO DO ENSINO	378.000,00	989.964,94	529.065,31	78,97	229.574,98	34,27
43 - TOTAL OUTRAS DESP CUSTEADAS COM REC ADICIONAIS PARA FINS DO ENSINO	883.000,00	1.028.964,94	598.242,74	58,28	298.042,91	29,02
44 - TOTAL GERAL DAS DESPESAS COM MDE (28+43)	17.332.342,88	17.565.147,80	12.997.373,29	70,12	12.043.691,52	67,04

RESTOS A PAGAR INSCRITOS COM DISPONIBILIDADE FINANCEIRA DE RECURSOS DE IMPOSTOS VINCULADOS AO ENSINO				SALDO ATÉ BIMESTRE	CANCELADOS EM 2017 (g)
45 - RESTOS A PAGAR DE DESPESAS COM MANUTENÇÃO E DESENVOLVIMENTO DO ENSINO				548.721,36	0,00

CONTROLE DA DISPONIBILIDADE FINANCEIRA		FUNDES	SALÁRIO EDUCAÇÃO
46 - DISPONIBILIDADE FINANCEIRA EM 31 DE DEZEMBRO DE 2016		121.231,46	0,00
47 - (+) INGRESSOS DE RECURSOS DO FUNDES ATÉ O BIMESTRE		7.798.711,22	0,00
48 - (-) PAGAMENTOS EFETUADOS ATÉ O BIMESTRE		8.174.651,33	0,00
49 - (+) RECEITA DE APLICAÇÃO FINANCEIRA DOS RECURSOS DO FUNDES ATÉ O BIMESTRE		67.263,59	0,00
50 - (-) DISPONIBILIDADE FINANCEIRA ATÉ O BIMESTRE		(188.645,06)	0,00
51 - (+) Ajustes		0,00	0,00
51.1 - Retenções		0,00	0,00
51.2 - Conciliação Bancária		0,00	0,00
52 - (-) Saldo financeiro conciliado		0,00	0,00


 Bel. Valdir Pires de Campos
 Contador
 CRC/RJ 051892/O-3


 Estelino Magalhães Trindade
 Secretário da Fazenda


 Lino Martins
 Prefeito Municipal

Feirão do Domingo de Andirá torna-se estratégia de turismo regional

Centro de Comendador Guido Veltrini (Recinto da Facia) recebe todo primeiro domingo do mês o projeto de incentivo econômico e turístico



ANDIRÁ

Público de Andirá e região prestigiou a quarta edição do Feirão do Domingo, realizado sempre no primeiro domingo de cada mês. O evento oferece atrações artísticas, completa praça de alimentação, campeonato de truco e atividades de cavaleiros e amazonas na arena, com prova do laço, além dos estandes de lojas de comerciantes e artesãos da cidade, com ponta de esteque.

O Feirão é promovido pela Prefeitura, por meio da Secretaria Municipal de Desenvolvimento Econômico e Turismo, e vem ganhando espaço no turismo de eventos na região, com importante mobilização dos setores envolvidos. Durante o mês, reuniões são realizadas com os comerciantes e artesãos, juntamente com os profissionais de vários setores da prefeitura que dão suporte na organização do evento.

Nesta quarta edição, vários artistas da cidade e região se apresentaram, mostrando a força da cultura local. Também houve participação de um show com a dupla sertaneja Everton e Remy, de Indaiatuba (SP). Com apoio de Secretaria Municipal de Esportes e Truco, o campeonato de truco foi outra atração à parte, premiou com troféus e prêmios, em dinheiro, ao primeiro, segundo e terceiro colocado. Os resultados ficaram os seguintes: Dupla Campeã - Paulo Alves e Alex Hartt - PA TEAM Andirá; 2º Colocado - Celsinho e Professor - Badeirantes; 3º Colocado - Eraldo Montanheiro e João Velantini - Itamaracá.

De acordo com a Prefeitura, o evento é uma oportunidade das famílias se encontrarem, fomentar a economia local, incentivar lojistas e comerciantes de setores diversos e incentivar artistas. A secretária, Sueli Nardone, enfatizou que o setor municipal tem buscado trabalhar ações estratégicas que ajude os pequenos comerciantes e potencialize o turismo na cidade, buscando a geração de emprego e renda. (Da redação com assessoria)